

Wichtige Information zur Maschinenanlieferung | Important information for the delivery of machines

Intec und GrindTec 2023, am 27. Februar 2023, ab 07:00 Uhr Maschinenanlieferung

Einfahrt für Exponate und Maschinen:

Der 27. Februar 2023 ist ausschließlich zur Anlieferung von Exponaten/Maschinen vorgesehen. Die Entladung und Platzierung der Maschinen am 27. Februar erfolgt nur mit einem Speditionsvertrag oder erteilter Logistiknummer des Messespediteurs DHL!

Voraussetzungen:

- Vorlage des **Speditionsvertrages** oder **erteilter Logistiknummer** des Ausstellers/ Servicepartners mit dem Messespediteur der Leipziger Messe (**DHL**) zur Verbringung und Platzierung von Exponaten und Maschinen am 27. Februar 2023 in eine Messehalle
- Kopie der **offiziellen Standzuteilung** der Leipziger Messe GmbH

Einfahrt Servicepartner für Bodenbeläge und Abhängungen:

Die vorzeitige Einfahrt für Servicepartner zur Verlegung von Bodenbelägen (Teppich oder Maschinenböden) bzw. Installation von Abhängungen über den Messeständen ist nur im Zusammenhang mit der Platzierung von Exponaten/Maschinen am 27. Februar 2023 gestattet. Die Einfahrt ist im Rahmen der **Kautionsregelung** möglich.

PKW / Transporter 100,00 € (**Barzahlung** vor Ort) für 120 Minuten

Bei Buchung eines Gabelstaplers für die Entladung wird der Speditionsvertrag oder die erteilte Logistiknummer der DHL benötigt.

Bitte beachten Sie auch, dass **keine Zwischenlagerung** von Standbauelementen etc. auf der Standfläche und den Gängen am 27. Februar 2023 möglich ist.

Voraussetzungen:

- Leistung im **Zusammenhang mit der Anlieferung von Exponaten** am 27. Februar
- Angabe der **Standzuteilung**
- Gegen Kautionsregelung gemäß **Kautionsregelung**

Regulärer Standaufbau ist nur im Zeitraum 28. Februar 2023, 07:00 Uhr durchgehend bis 06. März 2023, 15:00 Uhr möglich.

Bitte informieren Sie dringend Ihre Servicepartner. Vielen Dank!

Die detaillierten verkehrsorganisatorischen Regelungen und Hinweise zur Intec / GrindTec 2023 senden wir Ihnen per E-Mail im Januar 2023.

Kontakt offizieller Messespediteur:





| | | |
|---------------------------------|----------|--------------------|
| DHL Global Event Logistics GmbH | Telefon: | +49 341 / 678-7244 |
| Filiale Leipzig | Fax: | +49 341 / 678-7241 |
| Messe-Allee 1, 04356 Leipzig | E-Mail: | fairs.lej@dhl.com |

Kontakt Leipziger Messe:

| | | |
|----------------------------------|----------|--|
| Fachbereich Verkehrsorganisation | Telefon: | +49 341 / 678-9968 +49 341 / 678-9969 |
| | E-Mail: | traffic@leipziger-messe.de |

Lageplan Leipziger Messe:
Anlieferung über Zufahrt P2, Check-In auf Freigelände 2, Zufahrt ins Gelände über Zufahrt Nord 1



-  Check-In & Kautions Einnahme & Ausgabe
-  Zufahrt P2, Handelsring
-  Einfahrt / Ausfahrt Nord 1
-  Ausfahrt Süd 1